




MECALUX

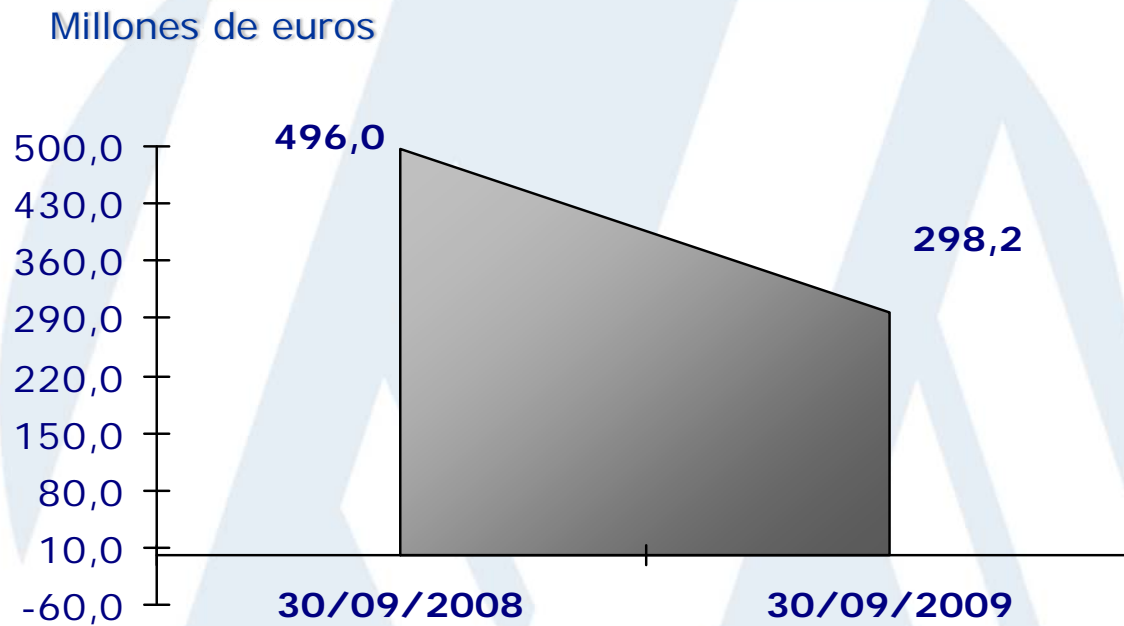
SOLUCIONES DE ALMACENAJE

Presentación de Resultados III Trimestre
Barcelona, 21 de octubre de 2009



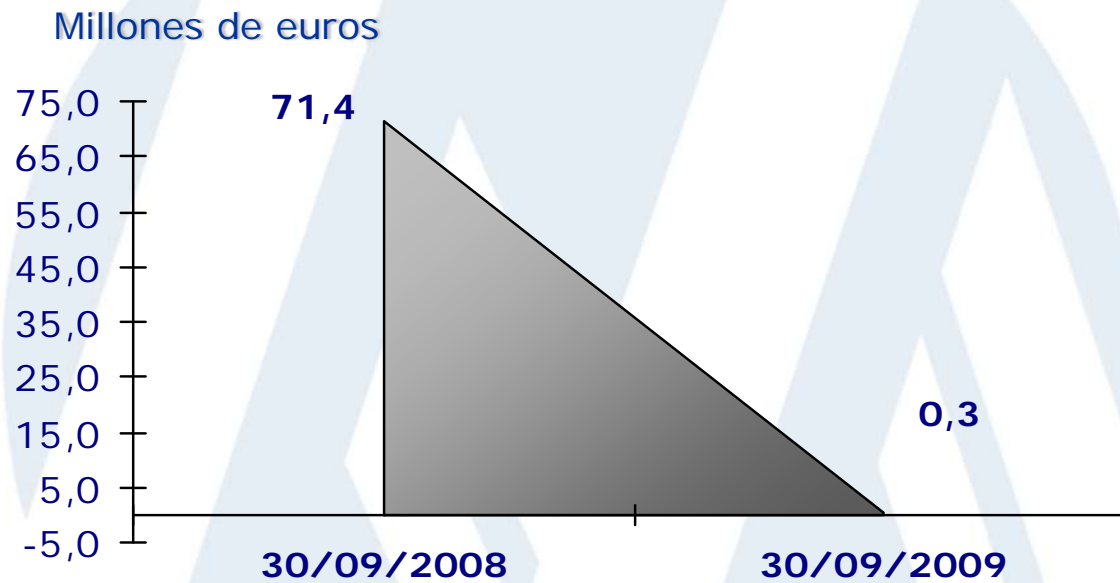
Extracto de la Información Pública
Periódica transmitida a la Comisión
Nacional del Mercado de Valores en
fecha 21/10/09

VENTAS CONSOLIDADAS



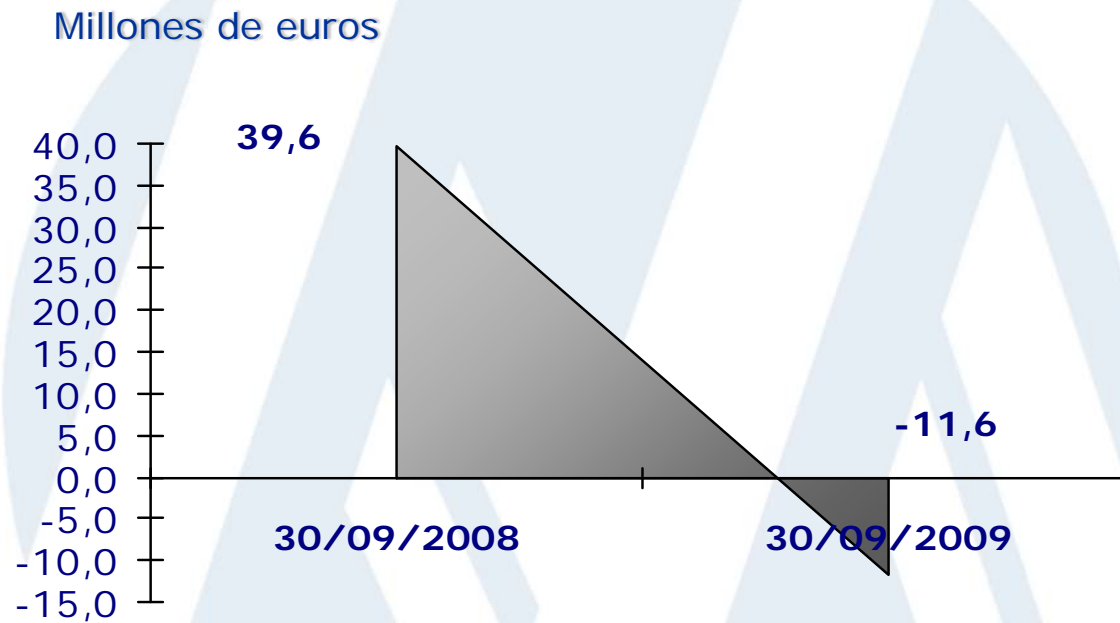
-39.9% decremento en la Cifra de Negocio Consolidada

RESULTADO BRUTO DE EXPLOTACIÓN – EBITDA



Resultado de Explotación antes de amortizaciones
(EBITDA): EUR 0,3 M
Decremento: -99.6%

BENEFICIO NETO



Beneficio Neto:
EUR -11.6 M
Decremento: -129.3%

SITUACIÓN FINANCIERA

Millones de Euros	<u>30-09-09</u>	<u>30-09-08</u>	Δ %
DEUDA NETA	43,2	19,2	+ 125.8%
PATRIMONIO NETO	358,7	423,3	-15.3%

El cambio de magnitud en la deuda neta de 19,2 a 43,2 M Eur. obedece a la inversión de los activos de Interlake que se realizó en Marzo 2009.

VENTAS CONSOLIDADAS

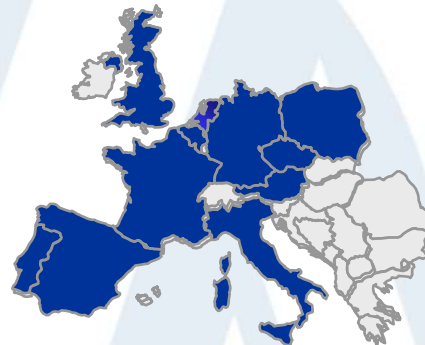
22,5% Ventas Grupo

Diferencia
Sept. '08 – Sept. '09:
-5,0%



67,0% Ventas Grupo

Diferencia
Sept. '08 – Sept. '09:
-45,0%



10,5% Ventas Grupo

Diferencia
Sept. '08 – Sept. '09:
-46,0%



EVOLUCIÓN DE LOS NEGOCIOS

El Grupo Mecalux cierra el tercer trimestre del ejercicio 2009 con un decremento de un 39,9% en las ventas consolidadas. Si en el mismo trimestre de 2008 esta cifra fue de 496,0 M de euros, en 2009 esta ha sido de 298,2 M.

Este decremento, refleja principalmente la disminución de la actividad generalizada debido a la crisis mundial.

Pese a la situación corriente el grupo sigue su planes de I+D+i, así como el desarrollo de la actividad I+D y comercial de MLX Easy® que esta teniendo gran acogida.

Por otro lado la incorporación al negocio de Interlake, ha supuesto un incremento de la cifra de pedidos del 49% en el área NAFTA comparado con el año pasado que ya representa un 22.5% de las ventas totales del grupo.

