




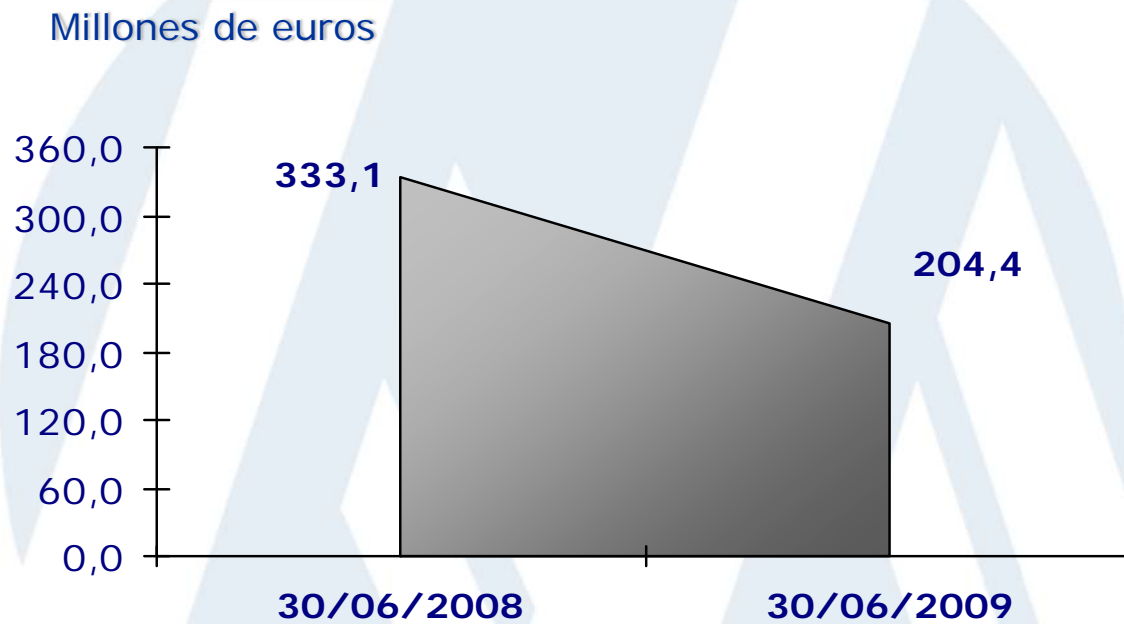
SOLUCIONES DE ALMACENAJE

Presentación de Resultados Semestrales
Barcelona, 6 de agosto de 2009



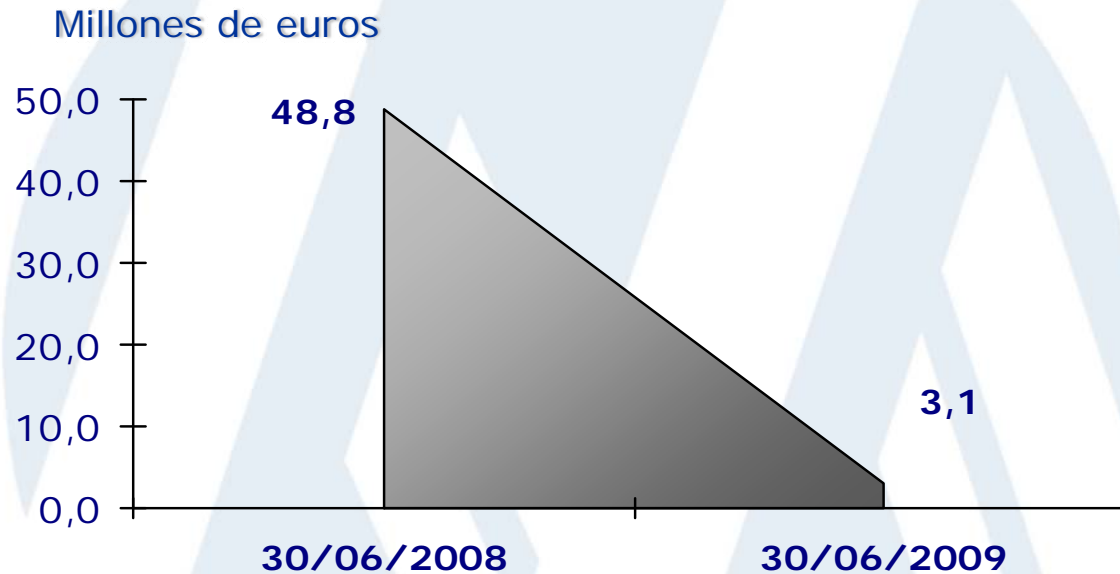
Extracto de la Información Pública
Periódica transmitida a la Comisión
Nacional del Mercado de Valores en
fecha 06/08/09

VENTAS CONSOLIDADAS



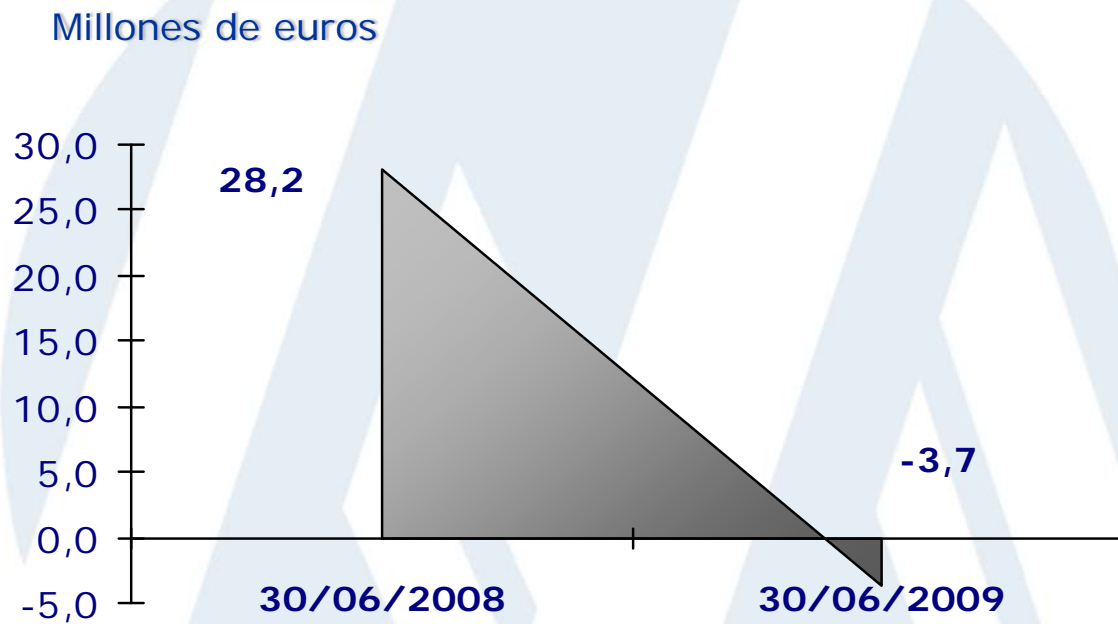
-38.6% decremento en la Cifra de Negocio Consolidada

RESULTADO BRUTO DE EXPLOTACIÓN – EBITDA



Resultado de Explotación antes de amortizaciones
(EBITDA): EUR 3,1 M
Decremento: -94%

BENEFICIO NETO



Beneficio Neto:
EUR -3.7 M
Decremento: -113.2%

CUENTA DE RESULTADOS

Miles de Euros	<u>30-06-09</u>	% Ventas	<u>30-06-08</u>	% Ventas
Importe Neto de la Cifra de Negocio	204.438	100%	333.130	100%
Gastos de Personal	56.316	27.5%	59.543	17.8%
Otros gastos de explotación	62.591	30.6%	81.857	24.5%
Resultado Bruto de Explotación (EBITDA)	3.138	1.5%	48.779	14.6%
Resultado Neto de Explotación (EBIT)	-6.044	-2.9%	38.408	11.5%
Resultado antes de Imp.	-9.526	-4.6%	32.421	9.7%
Resultado Neto	-3.717	-1.8%	28.194	8.4%
Resultado atribuido a la Sociedad Dominante	-3.716	-1.8%	28.194	8.4%

SITUACIÓN FINANCIERA

Miles de Euros	<u>30-06-09</u>	<u>30-06-08</u>	Δ %
TOTAL DEUDA	105.855	202.299	- 52%
BANCOS + IFT	67.112	34.957	+ 92%
TOTAL DEUDA NETA	38.743	167.342	- 77%

Fuerte reducción de la deuda neta del grupo (-76.8%).

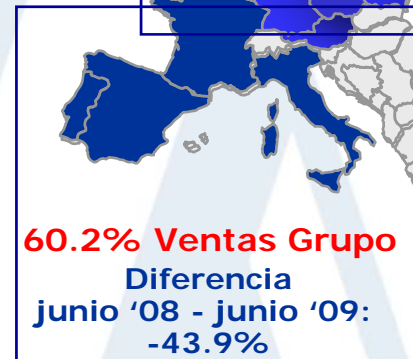
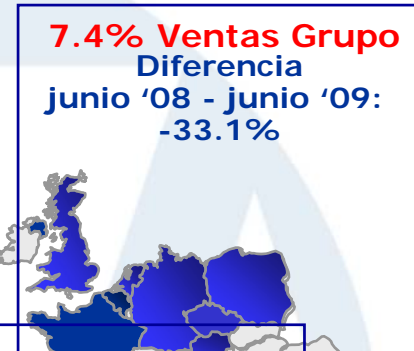
EVOLUCIÓN DE LOS NEGOCIOS

El Grupo Mecalux cierra el primer semestre del ejercicio 2009 con un decremento de un 38.6% en las ventas consolidadas. Si en el primer semestre de 2008 esta cifra fue de 333,1 M de euros, en 2009 esta ha sido de 204,4 M.

Este decremento, refleja la disminución de la actividad generalizada debido a la crisis mundial. El primer semestre 2009 se ha cerrado con un resultado bruto de explotación (EBITDA) de EUR 3,1 M, que representa un 1,5% de la cifra de ventas.

No obstante el Grupo ha iniciado un proceso de reducción de gastos de estructura y de costes en general que se reflejará de forma mas relevante en los próximos meses.

VENTAS CONSOLIDADAS



EUROPA

En los mercados tradicionales del sur de Europa (España, Francia, Italia y Portugal) la facturación decrece del 43.9% con respecto al mismo periodo del año anterior y del 33.1% en los otros mercados europeos.

AREA NAFTA

En el Área NAFTA hay un decremento del 6.6% de la facturación, si bien la incorporación del negocio de Interlake desde el día 9 de marzo, ha supuesto un aumento de los pedidos del 34.4% con respecto al mismo periodo del año anterior. Para Mecalux esto indica la gradual recuperación del área NAFTA, que ya representa un 21.1% de las ventas del grupo. Mecalux se encuentra en una situación estratégica en este mercado, en un momento en el que es básico el posicionamiento de liderazgo ante una progresiva recuperación de la actividad económica.

AREA MERCOSUR

Durante el primer semestre del presente ejercicio el decremento de las ventas en Sudamérica ha sido del 42.1%.

Gastos de Explotación

Por los factores mencionados anteriormente, los gastos de explotación por cuanto se hayan reducido del 19%, pasando de 141.4 M de euros del semestre del año anterior a los 118.9 M del 1er semestre de este año , han afectado negativamente a la cuenta de explotación por la fuerte reducción de las ventas.

Resultado Neto

El Resultado Neto del Grupo ha sido de EUR -3,7 M (EUR +28,2 M en el mismo período de 2008). Mecalux atribuye el descenso de ventas a una menor actividad económica global y al retraso en la toma de decisiones de inversión en equipamientos de muchas compañías.

Deuda Neta

La deuda neta se ha reducido de manera espectacular pasando de 167.3 M EUR a 38.7 M EUR, lo que se traduce en una reducción del 76.8% entre el primer semestre 2008 y el primer semestre de este año.

NOTA:

La información económico-financiera a la que se hace referencia en el informe se ha elaborado según las Normas Internacionales de Información Financiera.

